VOGEL ADVOGADOS

Código de duas etapas do gov.br

Como gerar o código no aplicativo gov.br e proteger a sua conta.

Atualizado em novembro de 2026

PASSO 1 DE 6

Entre no gov.br com seu CPF e senha

Abra gov.br no navegador ou aplicativo e entre com o seu CPF e a sua senha. Se esqueceu a senha, use o link "Esqueci minha senha" da própria tela.

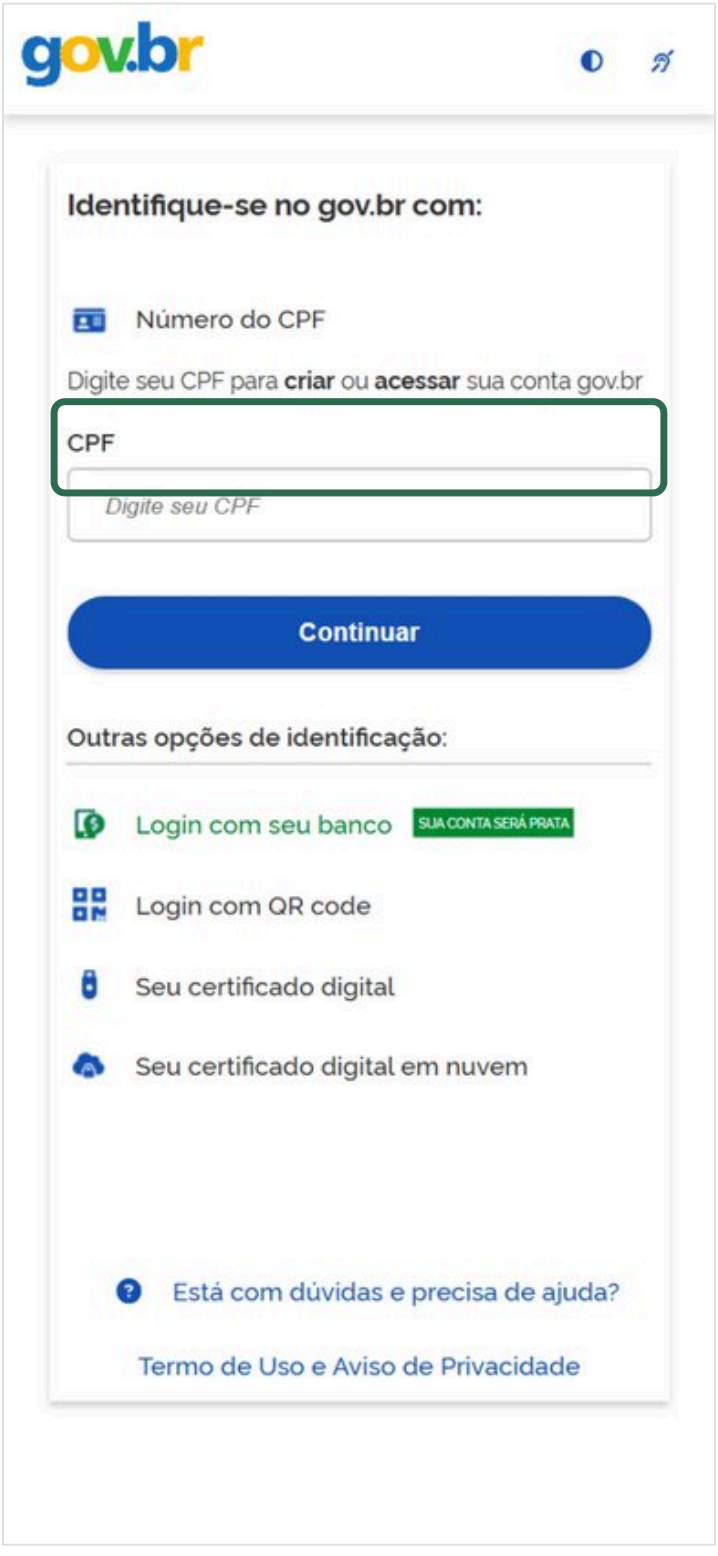

PASSO 2 DE 6

Na página "Segurança", toque em "Verificação em duas etapas"

Na sua conta gov.br, abra "Segurança da conta". A verificação em duas etapas é a última opção da lista.

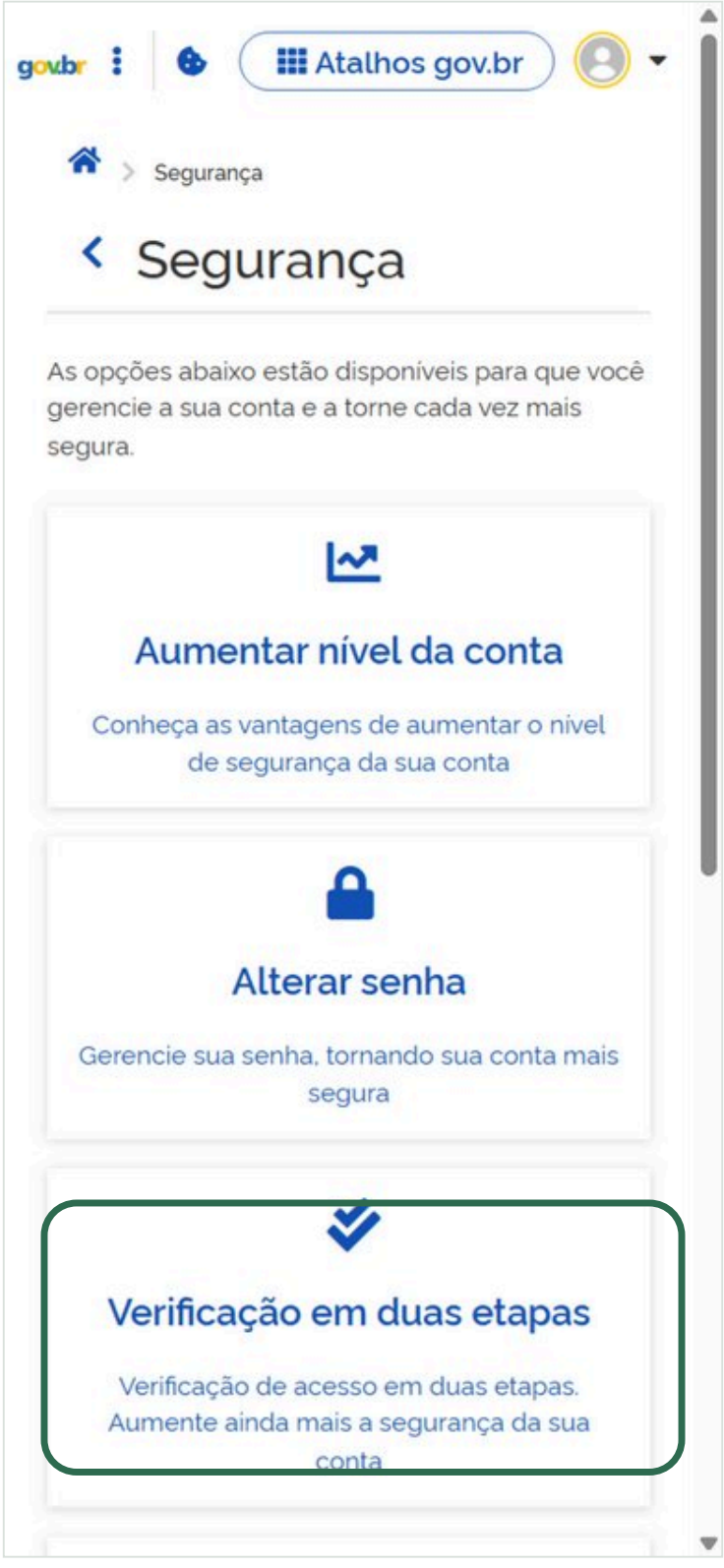

PASSO 3 DE 6

O gov.br mostra se a verificação está HABILITADA

Se estiver habilitada, a cada novo acesso o gov.br pede um código. Esse código é gerado no aplicativo gov.br do celular - nunca por SMS ou e-mail.



PASSO 4 DE 6

No celular, abra o aplicativo gov.br e toque em "Gerar código de acesso"

O aplicativo gov.br está na App Store (iPhone) e na Play Store (Android). Entre com a sua conta uma vez e o botão fica na tela inicial.



PASSO 5 DE 6

O aplicativo mostra o seu código de 6 dígitos

O código vale por poucos segundos e se renova sozinho. Digite-o na tela do gov.br para confirmar que é você. Nunca passe esse código para ninguém.



PASSO 6 DE 6

Para ativar ou desativar, use o Menu do aplicativo

No aplicativo gov.br: Menu, "Segurança da conta", "Verificação em duas etapas". A ativação e a desativação só podem ser feitas pelo aplicativo.

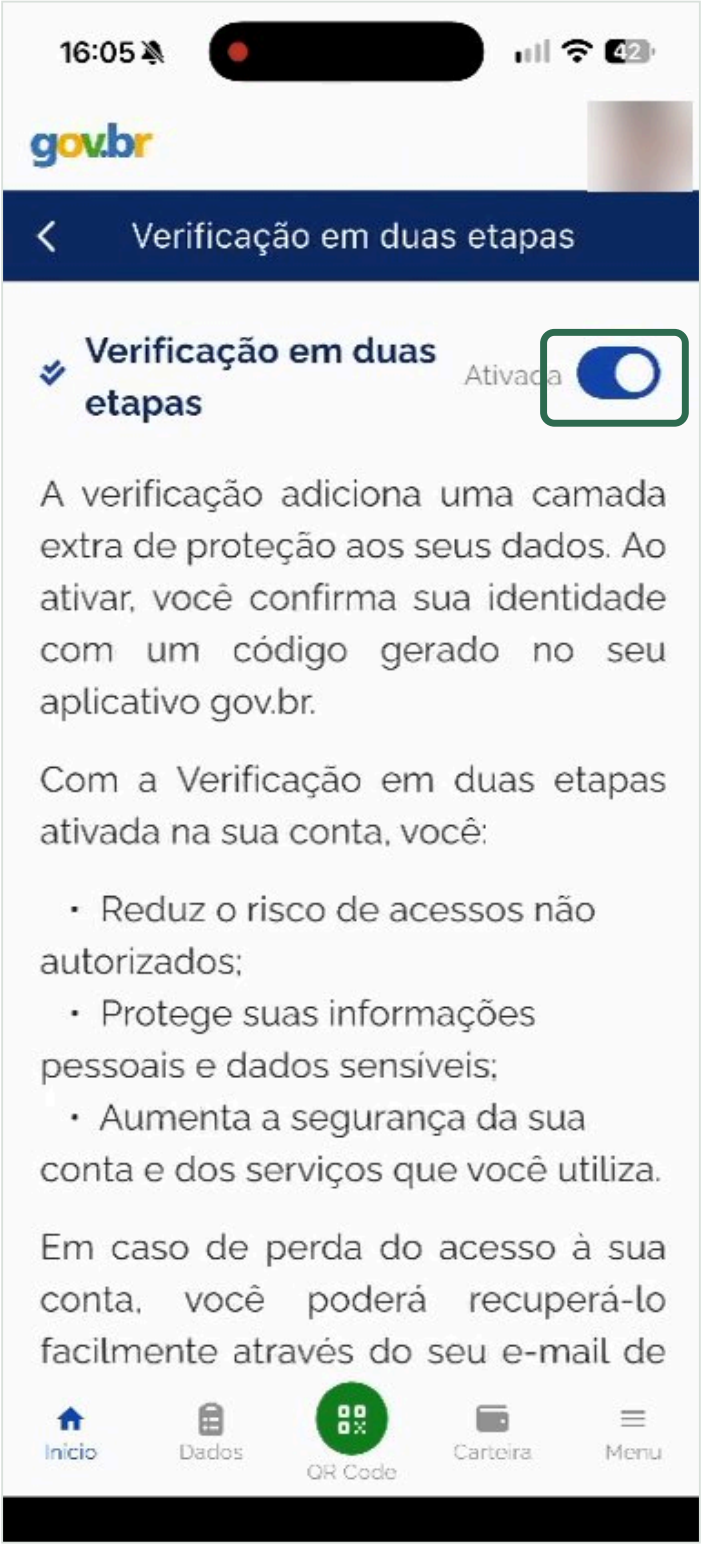

Sua conta gov.br está protegida

Com a verificação em duas etapas, ninguém entra na sua conta sem o código do seu celular.

WhatsApp (55) 3324-4662

ATENÇÃO: ninguém do gov.br, do INSS ou do banco liga pedindo esse código. Quem pede é golpe.

Recebeu ligação, SMS ou WhatsApp pedindo o código? Não passe. Desligue e nos avise: orientamos você gratuitamente.